

flywire

付款指南

如何使用飛匯繳付學費



步驟 1: 發起支付

- 點擊 uowchk.flywire.com 以進入付款頁面
- 選擇銀行帳號所在地或金融卡/信用卡簽發地(在香港境內使用內地帳戶, 請選擇“中國大陸”)
- 輸入將要支付的金額
- 完成後點擊「下一步」



幫助 登入 中文 ▾

您的付款

付款來自

收到 UOW College Hong Kong

國家/地區*
中国大陆



港幣\$ 金額*
0.00

金額將以目標貨幣 (本例為港幣) 換算。

下一步 →

步驟 2: 選擇付款方式

從付款選項中，選擇你喜歡的付款方式進行付款(所示金額已包含飛匯收取的費用)：

- 中國銀聯：請事先確認提款卡/信用卡的交易限額，以免付款出現問題
- 國內銀行間人民幣轉帳：需上傳學校所發出的繳費通知書/帳單/學生在讀證明資料
- 支付寶：需上傳學校所發出的繳費通知書/帳單/學生在讀證明資料
- 微信支付：需上傳學校所發出的繳費通知書/帳單/學生在讀證明資料
- JCB/Visa/萬事達：請提前確認提款卡/信用卡的交易限額，以免付款出現問題
- 其他幣種可展開瀏覽

選擇付款方式



優惠價格保證 涉及條款和條件



銀聯金融卡，人民幣 (CNY)

¥4,736.00

選擇

重要訊息



人民幣銀行轉帳 - 需上傳學校所發出的繳費通知/發票/發票

¥4,721.00

選擇

重要訊息



支付寶 - 需上傳學校所發出的繳費通知/發票/發票

¥4,760.00

選擇



微信支付 - 需上傳學校所發出的繳費通知/發票/發票及學生在讀證明資料

¥4,775.00

選擇

重要訊息

使用其他幣種付款

步驟 3: 輸入付款人資訊

- 依序用漢語拼音或英文填寫付款人資料及聯絡方式
- 完成後「下一步」

付款人資訊

i 請您提供實際付款人，即持卡人/銀行帳戶的詳細資料。

(*) 必填項目

電子郵件*

名*

中間名

姓*

地址 1 *

地址 2

城市*

省/自治區/直轄市

郵遞區號

+ 86 ▼

電話號碼*

接收付款狀態更新的簡訊通知

我想飛匯關於今後折扣、促銷收款和優惠資訊的電子郵件

我閱讀、理解並同意遵守 Flywire (飛匯) [使用條款](#)和[隱私權政策](#)

← 上一步

下一步 →

步驟 4: 輸入學生資料

- 依照學校要求填寫學生資料
- 完成後點擊「下一步」

UOW College Hong Kong 所需的信息

(*) 必填項目

付款資訊

付款類型*

學費

其他費用

學生資訊

學號

學生全名*

出生日期*

dd/mm/yyyy



學生電子郵件地址*

Student Payment Number *

← 上一步

下一步 →

步驟 5: 核對付款人資料



- 檢查全部資料無誤後
- 點擊「付款」

步驟 6: 上傳文件

- 若選擇了「國內銀行間人民幣轉帳」、「支付寶」、「微信支付」作為付款方式，需要上傳相關文件（如繳費通知書/帳單/發票以及學生在讀證明資料等），證款的真實性與合理
- 在文件上傳完成後，頁面將出現相應的「付款方式」

状态 ● 付款待处理 ? 为什么我的付款是等待处理状态? 付款编号 895768 ?

您向飞汇发送 **¥14,826.00** 已包含我们收取的费用 **15,600.00**

飞汇正在等待接收您的付款

? 完成此步骤后，您将获得银行转账说明。

下一步：上传文件

根据中华人民共和国相关管理规定，飞汇 (Flywire) 的付款合作伙伴需要您提供由您教育机构出具的缴费通知或账单，以验证您的付款。在您付款成功后，我们国内的付款合作伙伴将审核您上传的文件。若审核未通过，我们会联系您获取合规文件。若无法提供，您的付款可能会被取消并退款。

 **缴费通知或账单 必填**

获取缴费通知或账单：1) 登录学生账户；2) 访问您在教育机构注册的电子邮箱中查找邮件。[查看示例](#)

[选择文件](#)



[获取银行转账说明](#)

[无法提供文件? 更改付款方式](#)

将这笔付款添加到您的飞汇账户

[添加付款](#)

管理您的付款

- [编辑付款详情](#)
-  **短信通知**
+86 15019
-  **更改付款方式**
-  **取消付款**
-  **下载付款收据**
在付款到账之前，您无法下载付款收据

步驟 7: 查看付款指引並完成支付

根據選擇的付款方式，頁面會顯示相應的付款說明。請根據付款說明進行付款：

- 中國銀聯：由飛匯官網跳到銀聯支付頁面，線上輸入提款卡/信用卡資料完成付款
- 國內銀行間人民幣轉帳：透過個人網路銀行或前往銀行櫃檯，將款項匯至「付款說明」中提供的銀行帳戶（注意：在進行國內銀行間人民幣轉帳時，請務必在「備註(用途)」欄中填寫該筆款項的付款編號，即Payment ID）
- 支付寶/微信支付：由飛匯官網跳到支付頁面，掃碼完成付款
- JCB/Visa/萬事達：線上輸入所持提款卡/信用卡的詳細資料完成付款

付款詳情

+ 86 ▾ 電話號碼

您的發卡方將通過短信發送一次性密碼。
該電話號碼必須已登記在您的卡上。

卡號

付款

將這筆付款添加到您的飛匯帳戶

添加付款

管理您的付款

- 編輯付款詳情
- 短信通知
- 取消付款
- 下載付款收據

在付款到賬之前，您無法下載付款收據

1. 付款信息

2. 付款方式

3. 付款人信息

4. 收款方所需信息

5. 检查并确认

6. 追踪付款

状态 ● 付款已收到

付款编号

969894 ?

您向飞汇发送

¥15,023.00 已包含我们收取的费用

\$16,000.00



飞汇已收到您的付款



我们已收到您的款项

將這筆付款添加到您的飛匯帳戶

添加付款

管理您的付款

查看付款詳情

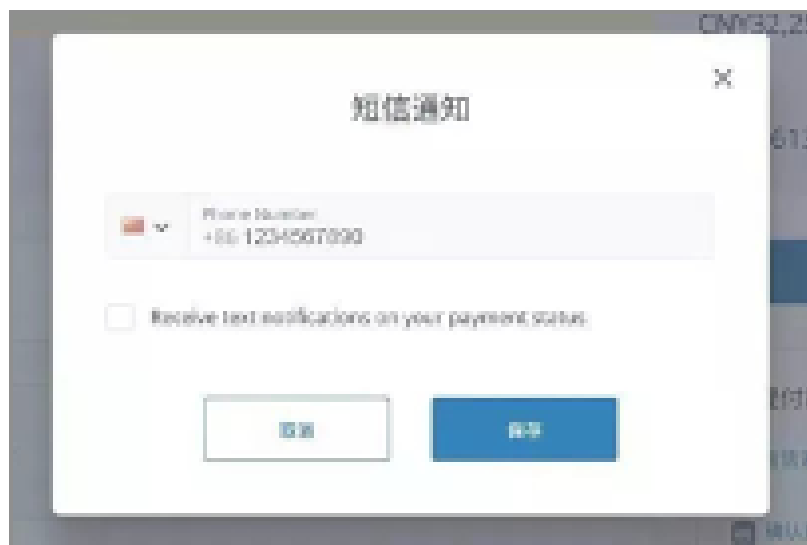
短信通知

步驟 8: 追蹤付款進度

完成付款後，你將收到一封含有連結的電郵，可以透過連結追蹤付款狀態及查看付款詳細資料。



你也可以在「管理付款」選單中選擇「短信通知」，在彈跳視窗中輸入手機號碼「儲存」後，即可在每個付款階段收到來自飛匯的「付款狀態更新」短信通知。



聯絡及支援

支援電郵: support@flywire.com

在線即時對話: flywire.com/help

微信在線客服: 飛匯Flywire >>諮詢 >>在線諮詢



致電:

馬來西亞+60 18 008 10611

澳洲+61 2 8311 4772

香港+852 3001 1165

印尼+62 21 29223064

日本+81 5 0180 74338

紐西蘭+64 8 004 47163

新加坡+65 3138 6191

泰國+66 60 003 5979

越南+84 24 4458 1755

中國免費電話+86 400 006 7175

韓國免費電話070 8028 5301

美國免費電話+1 800 346 9252

英國+44 20 39 624 308

印度免費電話000 800 4430 048